

交通ガイド


北海道大学
国際連携機構

新千歳空港

国内線ターミナルから
札幌まで



日本語




外貨両替



新千歳空港へ到着後


預けていた手荷物を受け取り外にでると、**JR** (Japan Railway Company) の案内表示があります。“**快速エアポート札幌**” (Rapid Airport Sapporo) という電車の。時刻を確認してください。

In English





時間を確認したら、エスカレーターで地下1階（B1）に進みます。



- 日本語・英語・中国語などで表示された案内板にそって進んでください。

札幌駅までの値段は
1,150 円です。

この自動券売機で
買うことができます。



1,000円札や5,000札や10,000円札が
使えます。「札幌 1150」と書かれ
ているところを押してください。
切符 (Ticket) とおつりを忘れない
ように取ってください。



改札ゲートに切符（Ticket）入れてください。ゲートを通り、反対側に進み、入れた切符を受け取ってください。その切符は、目的地でまた使うので失くさないように持っていてください。

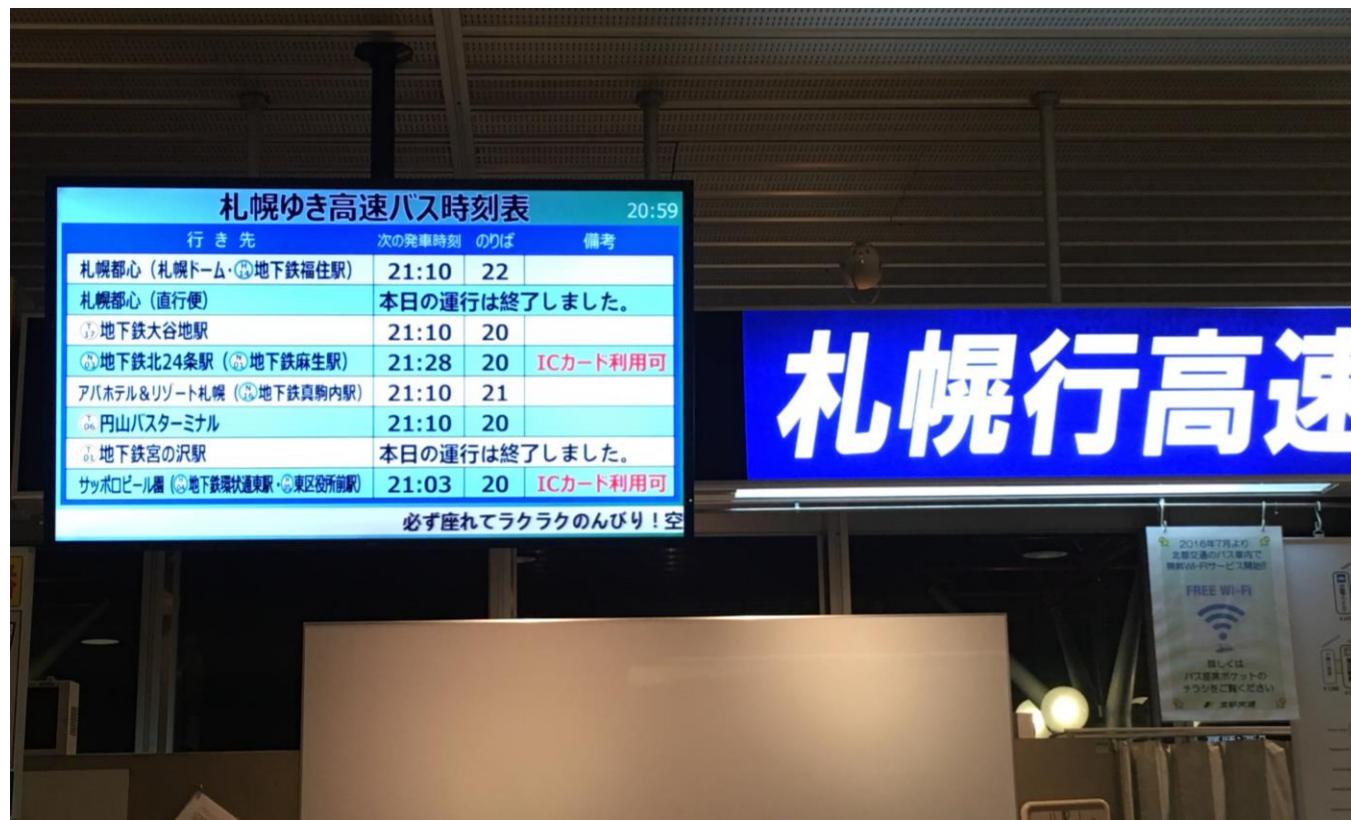
電車に乗るために、下の階に降りてください。

- 自由席**の空いているところに座ってください。
- ・ **Uシート** は指定席ですので、座ると料金を追加で840円徴収されます。
- 自由席に座るようにしてください。**

- ・ 快速エアポート電車は40分ほどで札幌駅に到着します。
- ・ 車内からの景色を楽しんでください。
- ・ 札幌駅に到着すると、東改札口と、西改札口があります。
- ・ 改札ゲートに切符を入れて通ります。切符は自動的に回収されます。
- ・ タクシーに乗る場合には、西改札口から出て、北口に進んでください。



- ・ 札幌駅は新札幌駅とは違いますので**注意**してください。新千歳空港から30分くらいのところで新札幌駅に到着しますが、そこでは降りずに、**札幌駅**まで行ってください。



バスでの移動



JRの案内板の右隣に、バス案内カウンターがあります。そこでチケットの購入ができます。

どこ行きのバスに乗りたいかを伝え、「のりば」の番号を聞いてください。





発車時刻とのりば番号を確認したら
外に出て、バスに乗ります。

1時間程度で札幌まで行きます。