

銀行口座開設をする場所

ゆうちょ銀行

北洋銀行

MEXT
国費留学生



MEXT奨学金の
受取のために
ゆうちょ銀行口座が必要です。

※口座開設の店舗や時間が
指定されている場合があります。
新生または教務に
確認しましょう。

私費留学生



在籍予定期間6か月超
を証明する書類無し。

口座開設日から在籍予定期限
までの期間が6ヶ月超である。

ゆうちょ銀行
(郵便局窓口)

北洋銀行
北七条支店

私費留学生：口座開設日から在籍予定期限までの期間が6ヶ月超であることを証明できる書類をもっている私費留学生は、北洋銀行北七条支店でも口座開設できます。その他の銀行では、渡日後6ヶ月経たないと口座を開設することができません。

口座開設に必要なもの

ゆうちょ銀行

ゆうちょ銀行の口座開設には、下記書類を持参してください。

用意する物：

- ① パスポート（顔写真+ビザのページ）
- ② 住所の記載された在留カード
- ③ 学生証または入学許可書（**原本**）
- ④ 印鑑（あれば）
- ⑤ 納税者番号（発行されている国のみ）

Check

学生証をまだもらっていない場合は、入学許可書を提示します。合格通知書しかない場合は電話で在籍確認をします。

北大の住所と電話番号 〒060-0808 札幌市北区北8条西5丁目 電話番号は、所属部局教務担当の番号



通帳： 窓口が混雑している場合や関係法令等に基づく各種確認により、手続きに時間がかかったり、通帳が即日発行されない可能性があります。

キャッシュカード： 口座開設から1ヶ月程度で登録した住所（寮やアパート）に送付されます。

ゆうちょ銀行で口座開設した場合

【ゆうちょ銀行の取扱について】

- 日本入国後6か月未満の留学生のゆうちょ銀行口座は、送金や振込等取引に制限がある非居住者の口座として取り扱われます。日本入国後6か月以上経過したら「非居住者」から「居住者」への設定変更が必要になりますので、郵便局の貯金窓口またはゆうちょ銀行直営店にて手続きに行く必要があります。

変更手続きに必要な物

- ① 通帳
- ② 学生証
- ③ パスポート
- ④ 在留カード

お取引に関する届出書兼非居住者等届書(新規・任意・異動)

個人のお名前

〒 番 月 日

お取引に関する届出書兼非居住者等届書(新規・任意・異動)の提出は、居住者・非居住者等の変更(転居・進学・退学・就職・結婚・帰国・帰省・帰米・帰欧・帰米・帰欧・帰米・帰欧)等により、お取引の届出書兼非居住者等届書(新規・任意・異動)を提出する必要があります。また、お取引の届出書兼非居住者等届書(新規・任意・異動)を提出する際には、お取引の届出書兼非居住者等届書(新規・任意・異動)の提出に必要となる書類(印鑑・写真・学生証・在留カード等)を提出する必要があります。また、お取引の届出書兼非居住者等届書(新規・任意・異動)を提出する際には、お取引の届出書兼非居住者等届書(新規・任意・異動)の提出に必要となる書類(印鑑・写真・学生証・在留カード等)を提出する必要があります。

お取引に関する届出書兼非居住者等届書(新規・任意・異動)の提出は、居住者・非居住者等の変更(転居・進学・退学・就職・結婚・帰国・帰省・帰米・帰欧)等により、お取引の届出書兼非居住者等届書(新規・任意・異動)を提出する必要があります。また、お取引の届出書兼非居住者等届書(新規・任意・異動)を提出する際には、お取引の届出書兼非居住者等届書(新規・任意・異動)の提出に必要となる書類(印鑑・写真・学生証・在留カード等)を提出する必要があります。また、お取引の届出書兼非居住者等届書(新規・任意・異動)を提出する際には、お取引の届出書兼非居住者等届書(新規・任意・異動)の提出に必要となる書類(印鑑・写真・学生証・在留カード等)を提出する必要があります。

お取引に関する届出書 兼非居住者等届書 の記載方法

お取引に関する届出書 兼非居住者等届書(新規・任意・異動)

個人のお名前

〒 番 月 日

お取引に関する届出書 兼非居住者等届書(新規・任意・異動)の提出は、居住者・非居住者等の変更(転居・進学・退学・就職・結婚・帰国・帰省・帰米・帰欧)等により、お取引の届出書 兼非居住者等届書(新規・任意・異動)を提出する必要があります。また、お取引の届出書 兼非居住者等届書(新規・任意・異動)を提出する際には、お取引の届出書 兼非居住者等届書(新規・任意・異動)の提出に必要となる書類(印鑑・写真・学生証・在留カード等)を提出する必要があります。また、お取引の届出書 兼非居住者等届書(新規・任意・異動)を提出する際には、お取引の届出書 兼非居住者等届書(新規・任意・異動)の提出に必要となる書類(印鑑・写真・学生証・在留カード等)を提出する必要があります。

1. 氏名(姓・名)を記入してください。

2. 住所(〒 番 月 日)を記入してください。

3. 電話番号(03-XXXX-XXXX)を記入してください。

4. 印鑑(実印)を捺印してください。

5. 写真(45mm×45mm)を貼付してください。

6. 学生証(学生証の写し)を貼付してください。

7. 在留カード(在留カードの写し)を貼付してください。

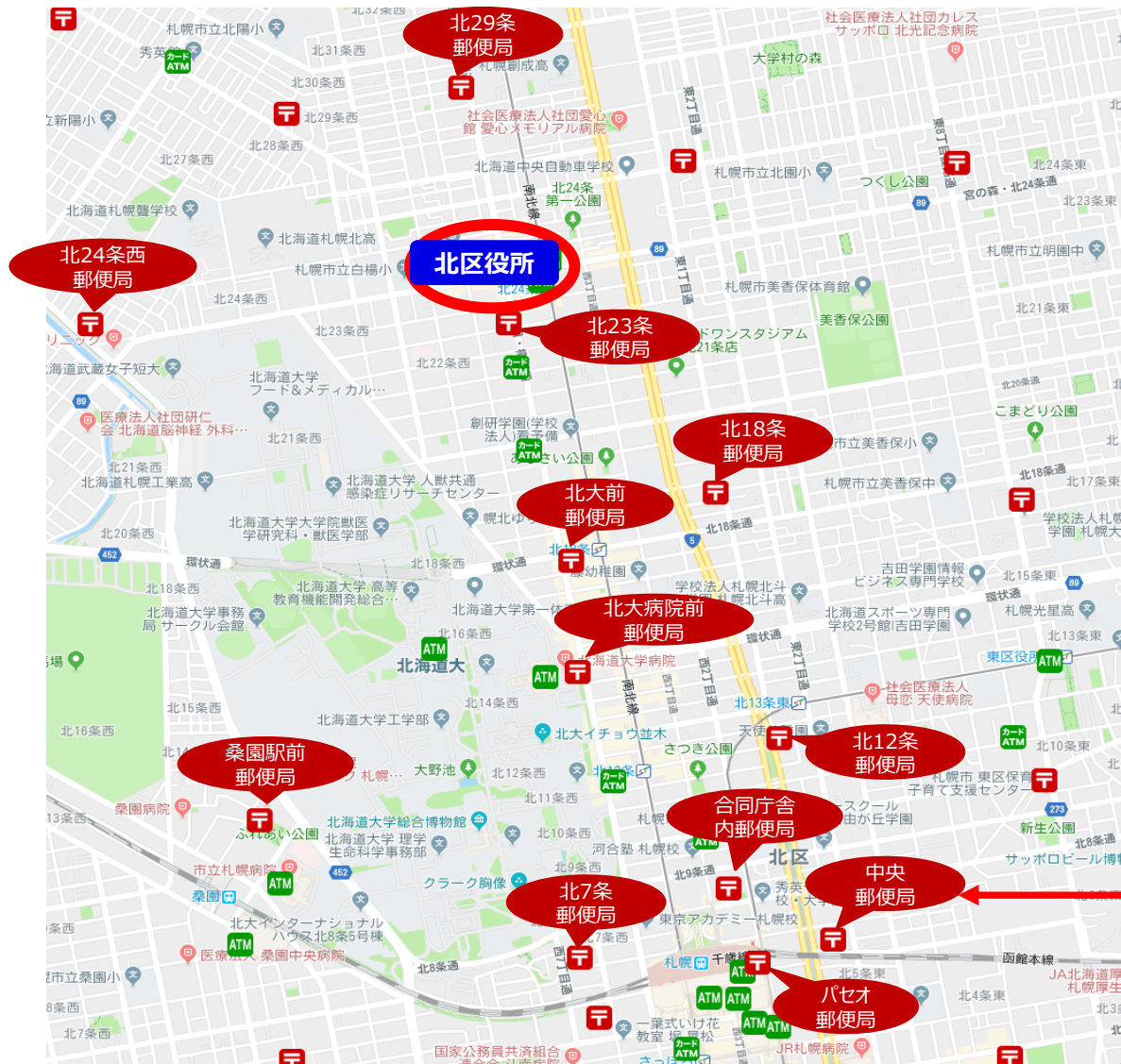
8. 印鑑(実印)を捺印してください。

9. 写真(45mm×45mm)を貼付してください。

10. 学生証(学生証の写し)を貼付してください。

11. 在留カード(在留カードの写し)を貼付してください。

【北区役所・北大周辺の郵便局】



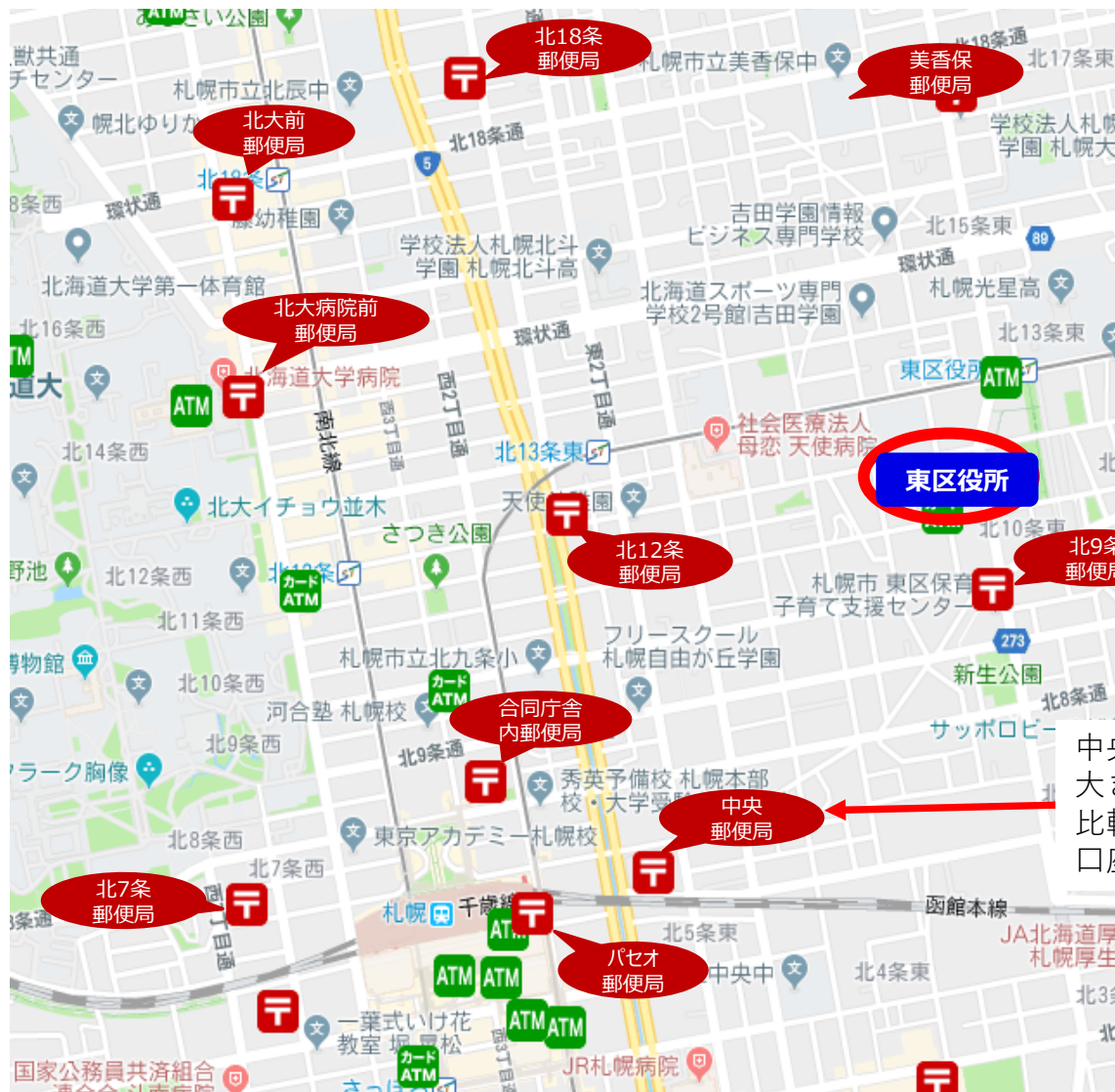
郵便局の状況により
開設に時間がかかったり、
混雑状況によっては
受付できない場合があります。

中央郵便局は
大きな郵便局です。
比較的スムーズに口座開設ができます。

【東区役所・北大周辺の郵便局】



郵便局の状況により
開設に時間がかかったり、
混雑状況によっては
受付できない場合があります。



中央郵便局は
大きな郵便局です。
比較的スムーズに
口座開設ができます。

【豊平区役所の郵便局】



豊平郵便局は大きな郵便局です。小さな郵便局が混み合っている場合は、こちらの大きな郵便局をご利用ください。

北洋銀行北七条支店

私費留学生で、**口座開設日から在籍予定期限までの期間が6ヶ月超**の場合、北洋銀行北七条支店で開設できます。（事前予約が必要です）

用意する物：

- ① パスポート
- ② 住所の記載された在留カード
- ③ **入学許可書**（在籍期間が確認できるもの。合格通知書は不可）
- ④ **納税者番号**（書類へ記入が必要←ない国もあります）

各国で呼び名が異なるので、分からない場合は下記URLで確認できます。

例) アメリカ：Social Security Number/Taxpayer Identification Number
中国：身份证号 韓国：주민등록번호 タイ：เลขประจำตัวผู้เสียภาษี など

- ⑤ 印鑑（シャチハタ不可）
- ⑥ カナ氏名確認表

通帳： 手続きから約**2~3**週間後に登録した住所（寮やアパートの部屋）に送付されます。

キャッシュカード： 口座開設から**1**ヶ月程度で登録した住所（寮やアパートの部屋）に送付されます。

各国の「TIN（納税者番号）」に

関する情報 

<https://bit.ly/2LW7pNx>



参考：海外からお金を受け取る

👉 Western Union (国際送金サービス)

URL : <https://bit.ly/2x9Ngks>

海外から日本へ／日本から海外へ、お金を受取／送金したい場合、Western Unionでできます。

札幌で利用できる場所→@トラベックス国際送金プラザ
住所：札幌市中央区北4条西5丁目1 アスティ45ビル1F


送金に必要なもの：
・本人確認書類
・マイナンバー

他に必要なものや、利用方法はWestern Unionに確認してください。

👉 セブンイレブンのATMで海外からお金を受け取る



セブン銀行URL：
<https://bit.ly/2UjmzBM>



空港、駅構内、スーパーなど、全国にATMがあります。